

## Hoe kan ik met de app (en QR-code) aanmelden in Internet Banking?


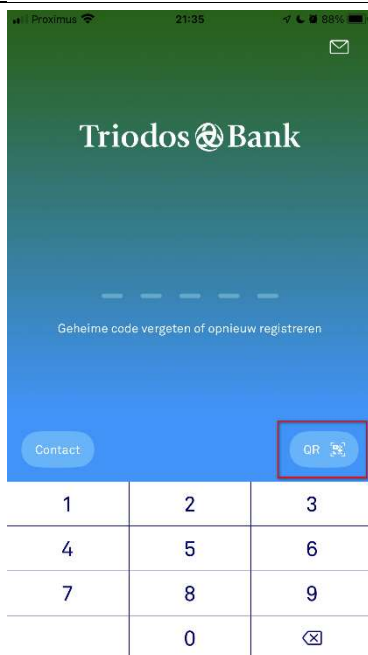
1. Open de Internet Banking login pagina die de QR-code bevat

### Inloggen met de Mobile Banking app




- 1 Open de Mobile Banking app en activeer de QR-codescanner
- 2 Scan de QR-code hiernaast


2. Open de app en klik op het QR-pictogram, of in het inlogscherf of in het **Overzicht** van uw rekeningen (rechtsboven)



3. Wanneer de app de camera van uw smartphone opent, richt u met de "zoeker" op de QR-code op de inlogpagina van Internet Banking



4. Zodra de QR-code gescand is, zal de app u vragen om uw 5-cijferige geheime code in te voeren



5. Bevestig vervolgens dat u aan Internet Banking wilt aanmelden



6. De app zal bevestigen dat de verbinding succesvol is en het venster van Internet Banking zal worden vernieuwd om u toegang te geven tot uw rekeningen

